

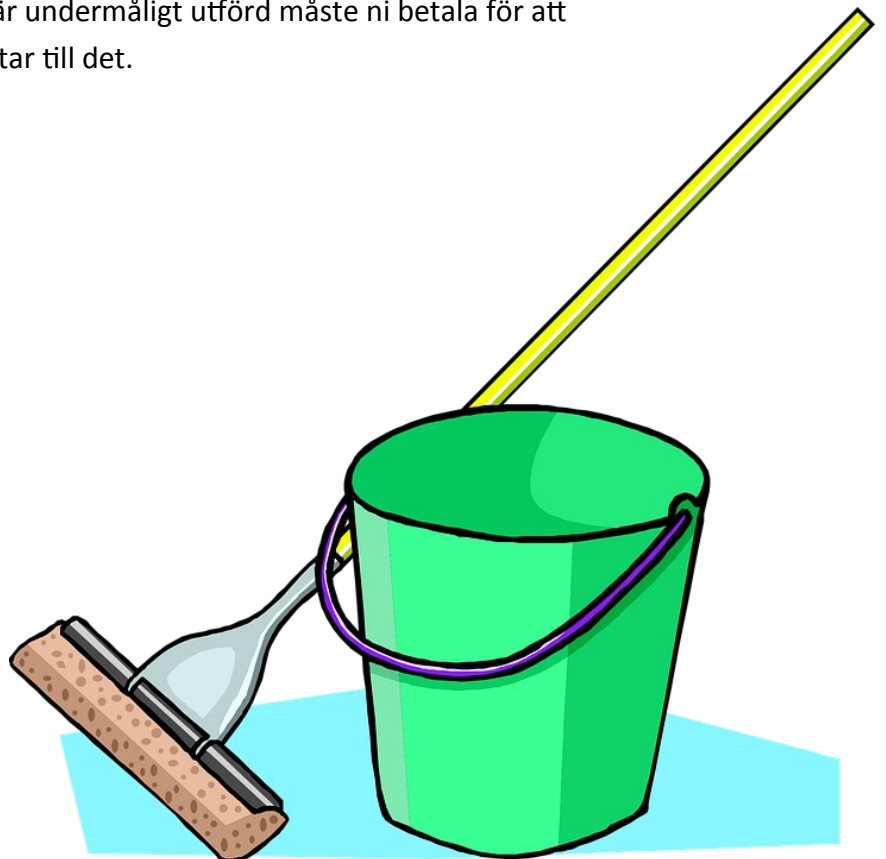
Städtips inför flytten!

På kommande sidor har vi samlat checklistor som kan användas som "kom-ihåg-listor" vid städningen. På bilderna visas "dolda" städpunkter som inte får glömmas bort.

OBS! Checklistorna innebär inte att ni är fri från ansvar att städa detaljer som eventuellt inte finns med på listorna. Checklistorna är endast en hjälp för er i er flyttstädning.

Tänk på att:

- Hela lägenheten ska vara välstädad vid avflytt, glöm inte eventuell balkong och förrådsutrymmen.
- Alla nycklar som tillhör lägenheten ska återlämnas senast klockan 12.00 på avflyttningsdagen.
- Om städningen är undermåligt utförd måste ni betala för att någon annan rättar till det.



Checklista för städning vid utflytt

Badrum/WC

1. Rensa golvbrunnen.
2. Glöm inte WC-stolens utsidor och krök.
3. Rengör tvättställets undersidor.

Checklista

- Tak
- Väggar
- Armatur
- Badrumsskåp
- Ventil
- Spegel
- Badkar
- WC-stol
- Tvättställ
- Dörrkarmar
- Dörrar
- Golvbrunn
- Golv
- Under och bakom badkar




Rum

1. Heltäckningsmattor får inte finnas kvar.
2. Rengör elementen.
3. Målade ytor som fönsterkarmar och golvlistor skall rengöras.
4. Fönster putsas på alla sidor (även emellan) och snickerier rengörs.
5. Glöm inte rengöra garderober där de finns (även backar och hyllor i garderober).
6. Rengör dörrar, glöm inte överkanten.

Checklista


- Tak
- Väggar
- Fönsterkarm
- Fönsterglas
- Fönsterbänk
- Element
- Eluttag
- Garderober invändigt
- Garderober utvändigt
- Dörrkarmar
- Dörrar
- Golvlistor
- Golv
- Trösklar



Checklista för städning vid utflytt

Kök

1. Drag ut spisen och rengör sidor och bakstycke samt vägg, skåpsidor och golv.
2. Rengör kokplattornas kanter.
3. Glöm inte ugnen och värmeskåpet invändigt samt plåtar. Specialrengöringsmedel finns.
4. Rengör skärbrädans över- och undersida.
5. Montera ned lampkupan och diska den.
6. Köksskåpens in- och utsidor måste tvättas rena, glöm inte dörrarnas överkanter.
7. Rengör köksfläkten (eller ventilen) in- och utvändigt.
8. Rengör, avfrostas och lufta kyl- och frys.



Checklista

- Tak
- Väggar
- Fönsterkarm
- Fönsterglas
- Fönsterbänk
- Element
- Ventil
- Armatur
- Eluttag
- Spisfläkt
- Spis invändigt
- Spis utvändigt
- Skåp invändigt
- Skåp utvändigt
- Skåpluckor
- Lådor
- Kryddhylla
- Kyl och frys invändigt
- Kyl och frys utvändigt
- Dörrkarmar
- Dörrar
- Bänkskivor
- Diskbänk
- Golvlister
- Golv

